



INNOVA PLANK CLASSIQUE & RUSTIQUE

CLASSIQUE



43650 CHABLIS



43652 SAHARA



43655 TITAN



43657 ONYX


RUSTIQUE



74810 ODESSA




74818 DAKOTA



74833 HAMILTON



74839-LONDON



74835 MADISON



74814 TULSA

SPÉCIFICATIONS CLASSIQUE

| | |
|-----------------------------------|--|
| LARGEUR | 101.6 MM (4") |
| LONGUEUR | 914.4 MM (36") |
| ÉPAISSEUR TOTAL | 2 MM (5/64") |
| ÉPAISSEUR DE LA COUCHE D'USURE | GRADE COMMERCIAL LÉGER 0.3 MM |
| TYPE DE GAUFRAGE | GRAIN DE BOIS |
| FINITION DE LA SURFACE INFÉRIEURE | ENDOS SEC (REQUIÈRE ADHÉSIF AV-350) |
| FINITION DE LA SURFACE SUPÉRIEURE | POLYURÉTHANE SEMI-LUSTRÉ AVEC PROTECTION UV |
| EXTRÉMITÉS DES LATTES | CARRÉ (SANS BISEAU) |
| QUANTITÉ DE LATTES PAR BOÎTE | 44 LATTES |
| QUANTITÉ PAR BOÎTE | 4.09 M ² (44 PI ²) |
| QUANTITÉ PAR PALETTE | 55 BOÎTES (224.8 M ² / 2420 PI ²) |
| POIDS (BOÎTE) | 14 KG (30.86 LBS) |
| POIDS (PALETTE) | 770 KG (1697 LBS) |

SPÉCIFICATIONS RUSTIQUE

| | |
|-----------------------------------|---|
| LARGEUR | 184.9 MM (7-9/32") |
| LONGUEUR | 1219.2 MM (48") |
| ÉPAISSEUR TOTAL | 2.5 MM (3/32") |
| ÉPAISSEUR DE LA COUCHE D'USURE | GRADE COMMERCIAL LÉGER 0.3 MM |
| TYPE DE GAUFRAGE | GAUFRAGE SYNCHRONISÉ |
| FINITION DE LA SURFACE INFÉRIEURE | ENDOS SEC (REQUIÈRE ADHÉSIF AV-350) |
| FINITION DE LA SURFACE SUPÉRIEURE | POLYURÉTHANE MAT AVEC PROTECTION UV |
| EXTRÉMITÉS DES LATTES | BISEAUTÉ SUR LES QUATRES CÔTÉS |
| QUANTITÉ DE LATTES PAR BOÎTE | 18 LATTES |
| QUANTITÉ PAR BOÎTE | 3.607 M ² (38.83 PI ²) |
| QUANTITÉ PAR PALETTE | 60 BOÎTES (216.42 M ² / 2329.8 PI ²) |
| POIDS (BOÎTE) | 17.64 KG (38.88 LBS) |
| POIDS (PALETTE) | 1058 KG (2332 LBS) |

